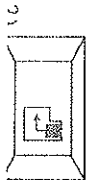
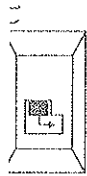
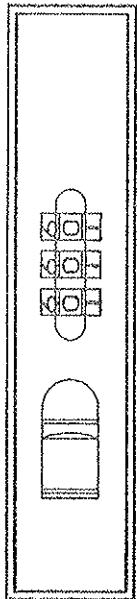


2210 Operating Instructions Mode d'Emploi



2210 Operating Instructions Mode d'Emploi

La serrure à combinaisons est livrée avec le code 0-0-0
Reglage de votre combinaison personnelle:

- 1 Ouvrez la valise. Un levier de réglage se trouve du côté postérieur de la serrure à combinaison. Poussez ce levier vers le milieu de la serrure par un mouvement latéral, il encliquetera (figure 1)
- 2 Réglez votre combinaison personnelle en tournant les molettes numériques (date de naissance, numéro de téléphone, etc.)
- 3 Remplacez le levier de réglage dans la position initiale (figure 2)
- 4 La serrure sera fermée après avoir tourné une ou plusieurs molettes numériques.
La serrure s'ouvre en mettant au point la combinaison personnelle.
Brevet international déposé.
Votre combinaison personnelle: